

柏原キャンパス 本館 図書館ツアー②

図書館をしよう

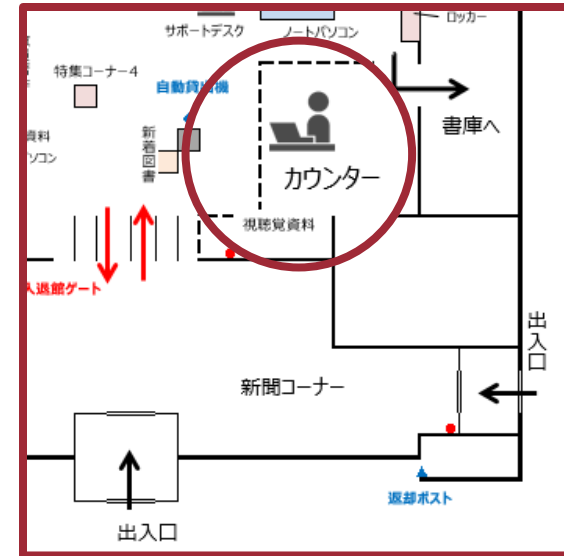


カウンター

- ゲートを入れて右手
- 図書館スタッフが常駐している

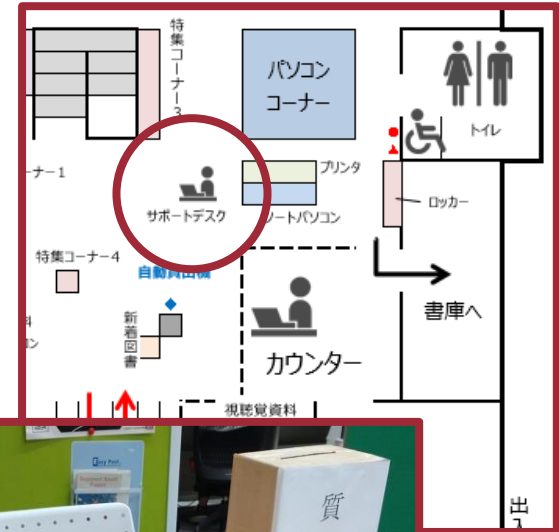
なんでも気軽に聞こう！

- 資料の貸出/返却
- 書庫や施設の利用申込
- 図書館の使い方
- 資料探しの相談



サポートデスク

- カウンターの向かい
- 院生が在席している
- 図書館のこと以外にも、
 - 大学生活のこと
 - 授業・レポート・単位のことなど聞いてみよう
- レポート作成講習会も開催



資料を探す

- 図書館ウェブサイトで「蔵書検索」
 - 自宅やスマホからでもアクセス可
 - ※ 館内に専用の検索端末はない
 - 検索窓(ピンク色)にキーワードを入力して、配置場所などをチェック
 - 詳細は、蔵書検索の動画へ

大阪教育大学附属図書館

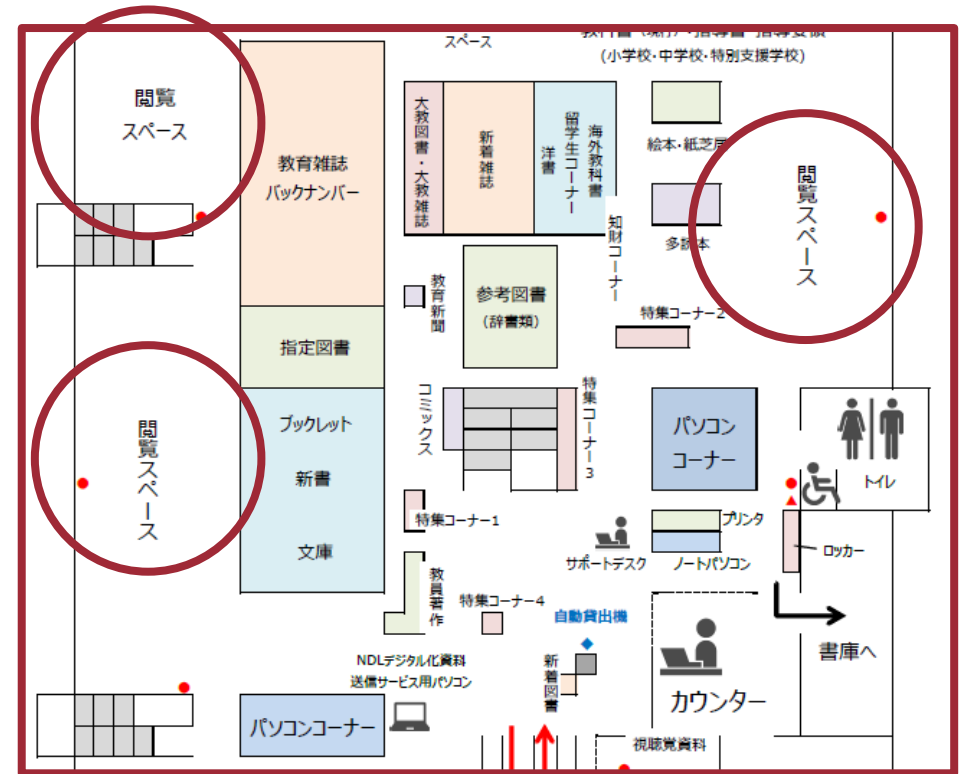
<https://www.lib.osaka-kyoiku.ac.jp/>



勉強する

• 1F・2Fの周囲に閲覧スペース

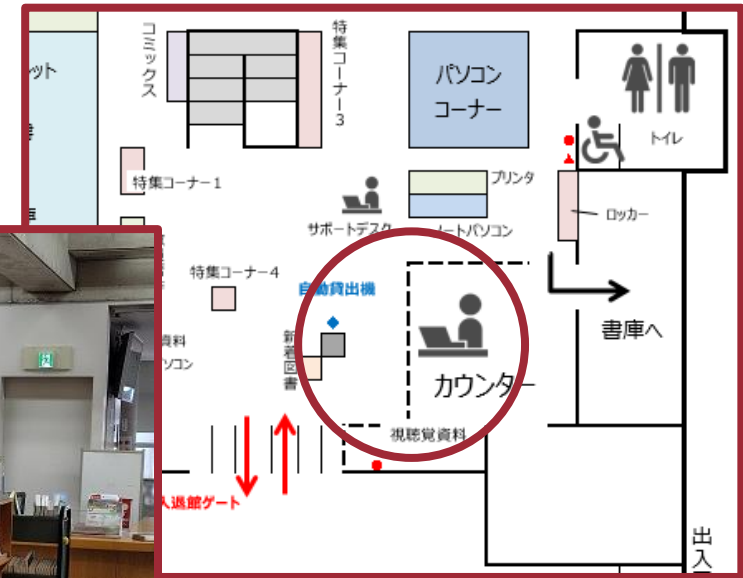
- 資料を読む
- パソコンを使う
- 自習する



貸出

- カウンター or 自動貸出機で手続き
- 学生証が必要

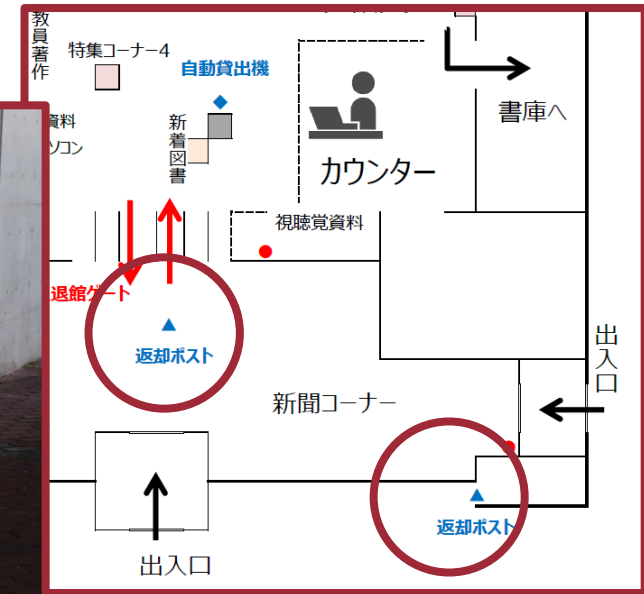
学部生は2週間、
院生は1ヶ月、
10冊まで借りられる



返却

- カウンター or 返却ポストで手続き
- 直接棚に戻しても、返したことにはならない！
- 返却期限は守ろう

閉館時は、
外の返却ポストへ！



もっと知りたい

- 図書館ウェブサイト

- <https://www.lib.osaka-kyoiku.ac.jp/>
 - 図書館の使い方
 - 開館カレンダー
 - 図書館からのお知らせ



- 図書館X(旧Twitter)

- @OKU_lib



- サポスタX(旧Twitter)

- @daikyo_lib_sp

