

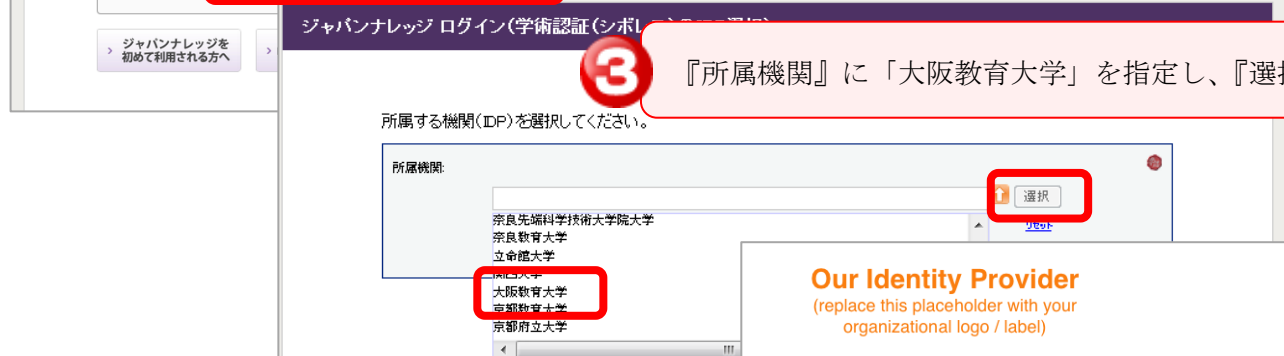
JapanKnowledge Lib



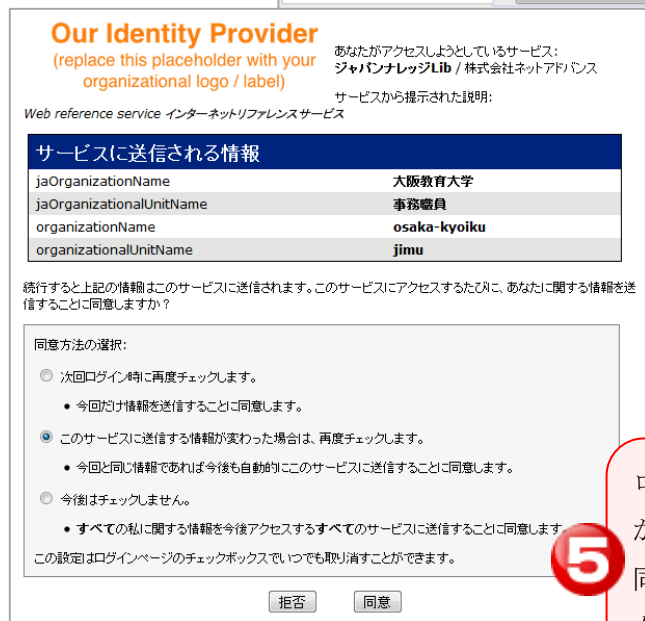
1 『ログインする』を選択



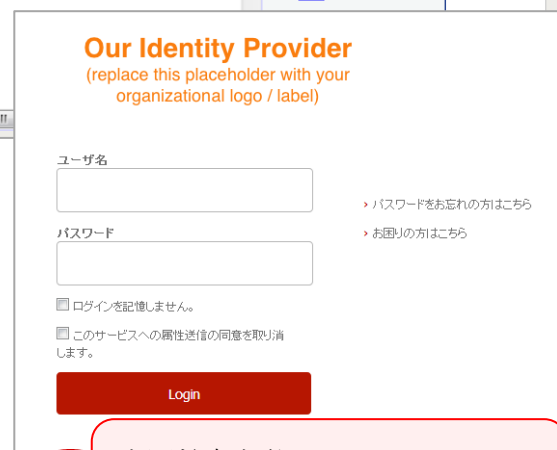
2 『学術認証(シボレス)でのご利用はこちら』をクリック



3 『所属機関』に「大阪教育大学」を指定し、『選択』



5 ログインする際に、ID などの情報がサービス提供者に送信されます。同意する項目を選択して『同意』をクリックしてください。



4 大阪教育大学の ID とパスワードを入力して『Login』



6 利用終了後はログアウトしてください。

学認の利用を終了する(ログアウトする)場合は、すべてのブラウザを閉じてください。